


















Logigramme de la prestation : Collaboration / Formation en Microscopie électronique

ACTEURS	DEROULEMENT DE L'ACTION	PRECISION
Karin	<div style="border: 1px solid green; padding: 5px; text-align: center;">Demande interne ou externe d'expérimentation en microscopie</div> 	Règlement intérieur Formulaire de demande
Karin + Demandeur	 <div style="border: 1px solid green; padding: 5px; text-align: center;">Réception de la demande Discussion</div> 	
Karin	 <div style="border: 1px solid green; padding: 5px; text-align: center;">Acceptation du projet</div> 	Fiches tarifs Devis
Karin + Anne + Demandeur	 <div style="border: 1px solid green; padding: 5px; text-align: center;">Planification de l'expérimentation</div> 	Calendrier de réservation
Demandeur + Anne	 <div style="border: 1px solid green; padding: 5px; text-align: center;">Déroulement de l'expérimentation</div> 	Fiches protocoles Modes opératoires
Demandeur + Karin puis Anne	 <div style="border: 1px solid green; padding: 5px; text-align: center;">Observation au ME</div> 	Fiches d'utilisation des équipements Cahier de suivi des incidents
Demandeur + Karin	 <div style="border: 1px solid green; padding: 5px; text-align: center;">Discussion</div> 	
Demandeur	 <div style="border: 1px solid green; padding: 5px; text-align: center;">Quantifications</div> 	Logiciel ITEM
Karin	 <div style="border: 1px solid green; padding: 5px; text-align: center;">Facturation de l'expérimentation</div> 	Facture (juin et décembre)
Karin + Demandeur	<div style="border: 1px solid green; padding: 5px; text-align: center;">Rédaction des résultats Montage des figures</div>	